

CYNGOR SIR YNYS MÔN	
ADRODDIAD:	PWYLLGOR ARCHWILIO A LLYWODRAETHU
DYDDIAD:	25 GORFFENNAF 2017
PWNC:	ADOLYGIAD BLYNYDDOL AR REOLI TRYSORLYS AM 2016/17
DEILYDD(ION) PORTFFOLIO:	CYNGHORYDD JOHN GRIFFITH
SWYDDOG(ION) ARWEINIOL:	R MARC JONES
SWYDDOG CYSWLLT:	GARETH ROBERTS/CLAIRE KLIMASZEWSKI (EST. 2675/1865)
Natur a rheswm am adrodd	
<p>Cydymffurfio â'r rheoliadau a gyflwynwyd dan Ddeddf Llywodraeth Leol 2003 a chyda Cynllun Dirprwyo'r Cyngor ar gyfer Materion Rheoli Trysorlys am y cyfnod 2016/17 (Atodiad 8 o Ddatganiad Strategaeth Rheoli Trysorlys 2016/17). Yn unol â'r Cynllun Dirprwyo, caiff yr adroddiad hwn ei gyflwyno i'r Pwyllgor Gwaith ac yna i'r Cyngor llawn yn dilyn ei sgrwtineiddio gan y Pwyllgor hwn.</p>	

Crynodeb

Mae'n rhaid i'r Cyngor hwn, yn unol â rheoliadau dan Ddeddf Llywodraeth Leol 2003, gynhyrchu adolygiad blynyddol ar reoli trysorlys yn adlewyrchu gweithgareddau Rheoli Trysorlys a'r dangosyddion pwylllog a thrysorlys gwirioneddol am 2016/17. Mae'r adroddiad hwn yn bodloni gofynion côd ymarfer CIPFA ar Reoli Trysorlys (y Côd) a Chôd Pwylllog CIPFA ar gyfer Cyllid Cyfalaf mewn Awdurdodau Lleol (Y Côd Pwylllog).

Yn ystod 2016/17, y gofynion lleiaf ynglŷn ag adrodd yn ôl oedd bod y Cyngor llawn yn derbyn yr adroddiadau canlynol:-

- Strategaeth flynyddol ar gyfer y trysorlys cyn i'r flwyddyn gychwyn (derbyniwyd ar 10 Mawrth 2016);
- Adroddiad diweddar canol y flwyddyn ar y trysorlys (derbyniwyd ar 28 Chwefror 2017);
- Adolygiad blynyddol wedi i'r flwyddyn ddod i ben yn disgrifio'r gweithgaredd o'i gymharu â'r strategaeth (sef yr adroddiad hwn).

Mae'r amgylchedd rheoleiddiol yn rhoi'r cyfrifoldeb ar Aelodau i adolygu a sgrwtineiddio polisi a gweithgareddau rheoli trysorlys. O'r herwydd, mae'r adroddiad hwn yn bwysig gan ei fod yn darparu manylion am y canlyniadau mewn perthynas â gweithgareddau trysorlys ac mae'n dwyn sylw at gydymffurfiaeth â pholisïau'r Cyngor a gymeradwywyd yn flaenorol gan Aelodau.

Mae'r Cyngor yn cadarnhau ei fod wedi cydymffurfio gyda'r gofyniad o dan y Côd bod y Pwyllgor Archwilio yn sgrwtineiddio'r holl adroddiadau rheoli trysorlys uchod cyn eu cyflwyno i'r Cyngor llawn.

Er mwyn cefnogi rôl sgrwtini aelodau'r Pwyllgor Archwilio, darparwyd hyfforddiant ar gyfer Aelodau ar faterion rheoli trysorlys yn ystod mis Tachwedd 2016.

Yn ystod 2016/17, cydymffurfiodd y Cyngor â'r anghenion deddfwriaethol a rheoleiddiol. Mae'r dangosyddion pwylllog a thrysorlys gwirioneddol allweddol sy'n manylu ar effaith gweithgareddau cyfalaf yn ystod y flwyddyn, gyda chymaryddion, fel a ganlyn:-

Data ar gyfer Dangosyddion pwylllog a thrysorlys gwirioneddol	2015/16 Gwirioneddol £000	2016/17 Gwreiddiol £000	2016/17 Gwirioneddol £000
Gwariant Cyfalaf	16,369	38,665	28,033
• Dim-CRT	27,607	14,236	8,607
• CRT	43,976	52,901	36,640
Cyfanswm Gofyniad Cyllido Cyfalaf			
• Dim-CRT	84,291	97,748	91,515
• CRT	43,365	43,529	42,499
• Cyfanswm	127,656	1369,277	134,014
Benthyca Gros	110,744	164,000	117,110
Dyled Allanol	110,744	164,000	117,110
Buddsoddiadau			
• Mwy na blwyddyn			
• O dan flwyddyn	10,983	14,600	13,319
• Cyfanswm	10,983	14,600	13,319

Gellir gweld dangosyddion pwylllog a thrysorlys eraill ym mhrif gorff yr adroddiad hwn. Mae'r Swyddog Adran 151 hefyd yn cadarnhau y benthyccwyd arian i bwrpas cyfalaf yn unig ac na chafodd y terfynau benthyca statudol (y terfyn awdurdodedig) eu torri.

Gwelwyd yr un amgylchedd buddsoddi heriol yn ystod blwyddyn ariannol 2016/17 â'r blynyddoedd cynt, sef dychweliadau isel ar fuddsoddiadau.

Argymhellion

Argymhellir bod y Pwyllgor yn:-

- (i) Nodi y bydd y ffigyrau canlyniad yn yr adroddiad hwn yn parhau i fod yn rhai dros dro hyd nes bydd yr archwiliad o Ddatganiad Cyfrifon 2016/17 wedi ei gwblhau a'i lofnodi; adroddir fel sy'n briodol ar unrhyw addasiadau arwyddocaol i'r ffigyrau sydd wedi eu cynnwys yn yr adroddiad hwn;
- (ii) Nodi'r dangosyddion pwylllog a thrysorlys dros dro ar gyfer 2016/17 sydd yn yr adroddiad hwn;
- (iii) Ystyried yr adroddiad rheoli trysorlys blynyddol am 2016/17 a'i gyflwyno i'r Pwyllgor Gwaith nesaf gydag unrhyw sylwadau.

Atodiadau:

- Atodiad 1 - Crynodeb o Werth y Portffolio ar 31 Mawrth 2017
- Atodiad 2 - Graddfeydd Credyd Gwrthbartlön buddsoddi a'r adneuon a ddelir gyda phob un ar 31 Mawrth 2017
- Atodiad 3 - Graddfeydd Credyd Gwrthbartlön buddsoddi a'r adneuon a ddelir gyda phob un ar 3 Gorffennaf 2017
- Atodiad 4 - Sylwadau gan Capita Asset Services ar yr Economi, Buddsoddiad a Graddfeydd Benthyca

Papurau Cefndirol:

Datganiad ar y Strategaeth Rheoli Trysorlys 2016/17
Dangosyddion Pwylllog a Thrysorlys am 2016/17
Adroddiad ar yr Adolygiad Canol Blwyddyn o Reoli Trysorlys 2016/17
Adroddiad Canlyniadau Cyfalaf 2016/17

1. CYFLWYNIAD

Mae'r adroddiad hwn yn crynhoi'r swyddogaethau/gweithgareddau/ canlyniadau canlynol ym mlwyddyn ariannol 2016/17:-

- Gweithgaredd Cyfalaf;
- Effaith y gweithgaredd hwn ar ddyled waelodol y Cyngor (y Gofyniad Cyllido Cyfalaf);
- Y dangosyddion pwyllog a thrysorlys gwirioneddol;
- Sefyllfa gyffredinol y trysorlys gan nodi sut y mae'r Cyngor wedi benthyca mewn perthynas â'r ddyled hon a'r effaith ar falansau buddsoddi;
- Crynodeb o symudiadau'r graddfeydd llog am y flwyddyn;
- Gweithgareddau manwl o ran dyledion; a
- Gweithgareddau buddsoddi manwl.

2. GWARIANT AC ARIANNU CYFALAF Y CYNGOR 2016/17

2.1 Mae'r Cyngor yn ymgymryd â gwariant cyfalaf ar asedau tymor hir. Fe all y gweithgareddau hyn fod naill ai:-

- Wedi eu cyllido ar unwaith trwy ddefnyddio adnoddau cyfalaf neu referniw (derbyniadau cyfalaf, grantiau cyfalaf, cyfraniadau referniw ac ati) nad ydynt yn cael effaith ar angen y Cyngor i fenthyca; neu
- Wedi eu cyllido trwy fenthyca: gallai hynny fod trwy fenthyca wedi ei gynllunio neu fel arall. Os nad oes digon o gyllid ar gael, neu os gwneir penderfyniad i beidio defnyddio adnoddau, bydd y gwariant cyfalaf yn creu'r angen i fenthyca.

2.2 Mae'r gwariant cyfalaf gwirioneddol yn ffurfio un o'r dangosyddion pwyllog sydd eu hangen. Mae'r tabl isod yn dangos gwariant cyfalaf gwirioneddol a sut y cafodd ei ariannu.

	2015/16 Gwirioneddol (£m)	2016/17 Amcangyfrif (£m)	2016/17 Gwirioneddol (£m)
Gwariant Cyfalaf heb fod yn CRT	16	39	28
Gwariant Cyfalaf CRT	28	14	9
Cyfanswm Gwariant Cyfalaf	44	53	37
Wedi ei gyllido yn y flwyddyn y tu allan i'r CRT	16	39	28
Wedi ei gyllido gan y CRT yn y flwyddyn	28	14	9
Gwariant Cyfalaf heb fod yn CRT a gafodd ei gyllido drwy fenthyca	2	9	11
Gwariant Cyfalaf CRT a gafodd ei gyllido drwy fenthyca	21	0	0

3. ANGEN CYFFREDINOL Y CYNGOR I FENTHYCA

3.1 Mae angen sylfaenol y Cyngor i fenthyca ar gyfer gwariant cyfalaf yn cael ei alw yn Ofyniad Cyllido Cyfalaf (CFR). Mae'r ffigwr hwn yn fesur o sefyllfa'r Cyngor o ran dyledion. Mae'r CFR yn deillio o weithgaredd cyfalaf y Cyngor a pha adnoddau a ddefnyddiwyd i dalu am y gwariant cyfalaf. Mae'n cynrychioli gwariant cyfalaf 2016/17 a ariannwyd drwy fenthyca (gweler y tabl uchod), a gwariant cyfalaf a ariannwyd drwy fenthyca yn y blynyddoedd blaenorol nad ydyw eto wedi cael ei dalu trwy referniw neu adnoddau eraill. Dengys y tabl uchod fod £11m o wariant cyfalaf cronfa'r Cyngor yn cael ei ariannu drwy fenthyca. Y benthyca allanol gwirioneddol a gymerwyd oedd £6.2m ar raddfa gostyngedig ar gyfer y prosiectau Ysgolion y 21ain ganrif. Benthyca mewnol oedd y £4.8m oedd yn weddill, gyda balansau'r Cyngor yn cyllido hyn yn y tymor byr i ostwng taliadau llog. Fodd bynnag, y disgwyliad yw yn y tymor hir i fenthyca er mwyn ailgyflenwi balansau'r Cyngor.

3.2 Rhan o weithgareddau trysorlys y Cyngor yw mynd i'r afael â'r gofynion cyllido o ran yr angen hwn i fenthyca. Gan ddibynnu ar y rhaglen gwariant cyfalaf, mae gwasanaeth y trysorlys yn trefnu sefyllfa ariannol y Cyngor er mwyn sicrhau bod digon o arian ar gael i gwrdd â'r cynlluniau cyfalaf a'r gofynion mewn perthynas â llif arian. Gellir cael yr arian hwn trwy fenthyca gan gyrrff allanol (fel y Llywodraeth, trwy'r Bwrdd Benthyciadau Gwaith Cyhoeddus (PWLb) neu'r marchnadoedd arian), neu trwy ddefnyddio adnoddau arian dros dro o fewn y Cyngor.

3.3 Gostwng y CFR

3.3.1 Ni chaniateir i anghenion sylfaenol benthyca'r Cyngor (CFR) godi am byth. Mae yna reoliadau statudol yn eu lle i sicrhau bod asedau cyfalaf yn gyffredinol yn cael eu codi ar referniw dros fywyd yr ased. Mae'n rhaid i'r Cyngor godi tâl referniw blynyddol a elwir yn isafswm darpariaeth referniw, MRP, er mwyn gostwng y CFR. I bob pwrpas, ad-daliad yw hwn o'r angen i fenthyca. Mae hyn yn wahanol i'r trefniadau rheoli trysorlys sy'n sicrhau bod arian ar gael i gwrdd ag ymrwymadau cyfalaf. Yn ogystal, gellir benthyca dyled allanol neu ei thalu'n ôl ar unrhyw adeg, ond nid yw hyn yn newid y CFR.

3.3.2 Gellir gostwng cyfanswm y CFR hefyd drwy:-

- ddefnyddio adnoddau cyllido cyfalaf ychwanegol (megis derbyniadau cyfalaf sydd heb eu defnyddio); neu
- godi mwy na'r tâl referniw statudol (MRP) ym mhob blwyddyn trwy Ddarpariaeth Referniw Wirfoddol (VRP).

3.3.3 Cafodd Polisi MRP 2016/17 y Cyngor (fel sy'n ofynnol dan gyfarwyddyd LICC) ei gymeradwyo fel rhan o adroddiad Strategaeth Rheoli Trysorlys 2016/17 ar 10 Mawrth 2016.

3.3.4 Dangosir isod CFR y Cyngor ar gyfer y flwyddyn ac mae'n cynrychioli dangosydd pwylllog allweddol. Mae hyn yn cynnwys unrhyw PFI a chynlluniau prydlesu ar y fantolen a fyddai'n cynyddu anghenion benthyca'r Cyngor, y CFR. Nid oedd cynlluniau o'r fath yn ystod y flwyddyn.

CFR : Cronfa'r Cyngor	2015/16 Gwirioneddol (£m)	2016/17 Cyllideb (£m)	2016/17 Gwirioneddol (£m)
Balans agoriadol	86	91	84
Ychwanegu gwariant cyfalaf ariannwyd drwy fenthyca (fel uchod)	2	9	11
Llai MRP/VRP*	(4)	(4)	(4)
Balans Cau	84	96	91

CFR : CRT	2015/16 Gwirioneddol (£m)	2016/17 Cyllideb (£m)	2016/17 Gwirioneddol (£m)
Balans agoriadol	44	44	43
Ychwanegu gwariant cyfalaf heb ei gyllido (fel uchod)	-	-	0
Llai MRP/VRP*	(1)	(1)	(1)
Balans Cau	43	43	42

*Yn cynnwys defnydd gwirfoddol o dderbyniadau cyfalaf

3.3.5 Mae'r gweithgaredd benthycyca yn cael ei gyfyngu gan ddangosyddion pwylllog ar gyfer benthycyca gros a'r CFR, a chan y trothwy a awdurdodwyd.

3.4 Benthycyca gros a'r CFR

Er mwyn sicrhau bod lefelau benthycyca yn bwylllog dros y tymor canolog a dim ond ar gyfer dibenion cyfalaf, dylai'r Cyngor sicrhau nad yw ei fenthycyca allanol gros, ac eithrio yn y tymor byr, yn uwch na chyfanswm y gofyniad cyllido cyfalaf yn y flwyddyn flaenorol ynghyd â'r amcangyfrifon o unrhyw ofyniad cyllido cyfalaf ychwanegol ar gyfer y flwyddyn ariannol hon a'r ddwy flynedd ariannol nesaf. I bob pwrpas, mae hynny'n golygu nad yw'r Cyngor yn benthycyca i gefnogi gwariant refeniw. Mae'r dangosydd hwn yn caniatáu peth hyblygrwydd i'r Cyngor fenthycyca ymlaen llaw i'w anghenion cyfalaf. Mae'r tabl isod yn nodi sefyllfa fenthycyca gros y Cyngor yn erbyn y CFR. Mae'r Cyngor wedi cydymffurfio gyda'r dangosydd pwylllog hwn.

	31 Mawrth 2016 Gwirioneddol (£m)	31 Mawrth 2017 Cyllideb (£m)	31 Mawrth 2017 Gwirioneddol (£m)
Sefyllfa Benthycyca Gros	110.7	161.0	117.1
CFR	127.7	139.3	134.0

3.4.1 Fel rhan o'r broses o gyllido gwariant cyfalaf ar gyfer 2016/17, defnyddiwyd benthyciadau mewnol i gyllido'r bwlch rhwng yr adnoddau a oedd ar gael (derbyniadau cyfalaf, grantiau cyfalaf, cyfraniadau cyfalaf a chyfraniadau refeniw) a'r gwariant cyfalaf. Yn wyneb cyfraddau llog ar y farchnad ar hyn o bryd a'r rheini a ragwelir, ynghyd â risgiau credyd gwrthbartion, penderfynwyd parhau i fewnoli benthyciadau o leiaf yn y tymor byr. Mae hyn yn golygu bod y Cyngor, yn lle benthycyca'n allanol ar gyfer holl ofyniad benthycyca'r Cyngor, mae'n defnyddio ei arian wrth gefn ei hun i gyllido rhan o'i raglen gyfalaf. Fodd bynnag, ym mis Mawrth 2017, cymerodd y Cyngor fenthyciad o £6.2m gan PWLB. Roedd y benthyciad hwn ar gyfradd ffafriol o 2.2%, yn benodol ar gyfer prosiectau Ysgolion y 21ain Ganrif am y flwyddyn. Mae'r rhan fwyaf o'r benthyciad hwn (£4m) yn fenthyciad gyda chymorth a ariennir gan Lywodraeth Cymru.

3.4.2 Mae'r strategaeth o fenthycyca'n fewnol wedi cael ei gweithredu drwy gydol y 6 blynedd diwethaf. Yn rhannol oherwydd y penderfyniad i barhau â'r strategaeth hon, mae'r bwlch rhwng CFR a benthycyca allanol wedi cynyddu £6.4m yn ystod 2016/17. Mae'r benthyciad gros o £117.1m ar 31 Mawrth 2017 yn llai na'r CFR a ragwelwyd ar gyfer y ddwy flynedd ddilynol.

	Gwirioneddol 2016/17 (£m)	Amcangyfrif 2017/18 (£m)	Amcangyfrif 2018/19 (£m)
Gofyniad Cyllido Cyfalaf	134	139	141

Ffynhonnell: Strategaeth Rheoli Trysorlys 2017/18

3.5 Y dangosyddion eraill yn ymwneud â dyled yw:

3.5.1 Y trothwy awdurdodedig - y trothwy awdurdodedig yw'r "cyfyngiad benthycyca fforddiadwy" sy'n angenrheidiol yn unol ag adran 3 Deddf Llywodraeth Leol 2003. Unwaith y mae hwn wedi ei bennu, nid oes gan y Cyngor rym i fenthycyca uwchlaw'r lefel hon. Mae'r tabl isod yn dangos bod y Cyngor wedi llwyddo i gadw o fewn y trothwy awdurdodedig o ran benthyciadau gros yn ystod 2016/17.

3.5.2 Y terfyn gweithredol - y terfyn gweithredol yw'r sefyllfa fenthycyca a ddisgwylir ar gyfer y Cyngor yn ystod y flwyddyn. Mae cyfnodau lle mae'r sefyllfa wirioneddol naill ai yn is neu'n uwch na'r terfyn yn dderbyniol ar yr amod nad yw'n mynd dros y trothwy awdurdodedig.

3.5.3 Costau ariannu gwirioneddol fel cyfran o'r ffrwd referniw net - mae'r dangosydd hwn yn nodi'r patrwm o ran cost cyfalaf (benthycyca a chostau ymrwymadau tymor hir arall net o incwm buddsoddi) yn erbyn y ffrwd referniw net.

	2014/15	2015/16	2016/17
Trothwy awdurdodedig	£127.0m	£165.0m	£166.0m
Sefyllfa o ran uchafswm benthyciadau gros	£89.6m	£110.7m	£117.1m
Terfyn Gweithredol	£122.0m	£126.0m	£161.0m
Costau ariannu fel cyfran o ffrwd referniw net - Cronfa'r Cyngor	5.79%	6.06%	6.09%
Costau ariannu fel cyfran o ffrwd referniw net - CRT	14.6%	13.83%	18.56%

4. SEFYLLFA TRYSORLYS AR 31 MAWRTH 2017

4.1 Caiff sefyllfa dyledion a buddsoddiad y Cyngor ei drefnu gan y gwasanaeth rheoli trysorlys er mwyn sicrhau hylifedd digonol ar gyfer gweithgareddau referniw a chyfalaf, diogelwch ar gyfer buddsoddiadau ac i reoli'r risgiau yn yr holl weithgareddau rheoli trysorlys. Mae gweithdrefnau a rheoliadau i sicrhau'r amcanion hyn wedi eu hen sefydlu drwy'r adroddiadau i Aelodau y manylir arnynt yn y crynodeb a thrwy weithgareddau swyddogion yn unol â'r Strategaeth Rheoli Trysorlys ar gyfer 2016/17. Roedd ffigyrau buddsoddi a benthycyca'r Cyngor ar ddiwedd blynyddoedd ariannol 2015/16 a 2016/17 fel a ganlyn:-

	31 MAWRTH 2016			31 MAWRTH 2017		
	£000	Graddfa Cyfartalog (%)	Aeddfedrwydd Cyfartalog (bl)	£000	Graddfa Cyfartalog (%)	Aeddfedrwydd Cyfartalog (bl)
Dyled	110,741	5.72	24.9	117,110	5.25	22.7
CFR	127,656			134,014		
Gor/(tan) fenthycyca	(16,915)			(16,904)		
Buddsoddiadau tymor sefydlog (y cyfan < 1 flwyddyn a reolir yn fewnol ac ar gyfradd sefydlog)	5,000	0.50		5,000	0.35	
Buddsoddiadau dim rhybudd (yr holl wedi ei reoli'n fewnol)	10,983	0.35		8,319	0.15	
Cyfanswm y Buddsoddiadau	10,983	0.40		13,319	0.22	

Gweler dadansoddiad manylach yn Atodiad 1. Nid aethpwyd dros ben y trothwyon ar gyfer cyfraddau sefydlog a chyfraddau amrywiadwy yn ystod y flwyddyn.

4.2 Dadansoddir benthycia ymhellach drwy gyfnodau aeddfedu:-

	31 MAWRTH 2016		31 MAWRTH 2017	
	£m	% o'r cyfanswm	£m	% o'r cyfanswm
Cyfanswm benthyciadau	110.7	100	117.1	100
Llai na 12 mis	0.0	0.0	5.5	4.7
12 mis ac o fewn 24 mis	5.5	4.97	5.1	4.3
24 mis ac o fewn 5 mlynedd	14.5	13.1	9.6	8.2
5 mlynedd ac o fewn 10 mlynedd	4.2	3.79	5.6	4.8
10 mlynedd a mwy	86.5	78.14	91.3	78.0

4.3 Ni aildrefnwyd unrhyw ddyled yn ystod y flwyddyn oherwydd roedd y 1% gwahaniaethol cyfartalog rhwng graddfeydd benthycia newydd PWLB a graddfeydd ad-dalu'n fuan yn gwneud aildrefnu'n anhyfyw.

4.4 Mae rhan o adneuon y Cyngor yn cael eu dal mewn cyfrifon adneuon dim rhybudd sy'n talu llog ar raddfeydd sy'n agos ar y gyfradd sylfaenol bresennol, £8.3m ar 0.15% ar 31 Mawrth 2017 (31 Mawrth 2016 – 11.2m ar 0.35%). Roedd un benthyciad i awdurdod lleol arall am £5m ar gyfradd llog o 0.35%. Roedd y cyfan o'r buddsoddiadau am lai na blwyddyn.

5. STRATEGAETH TRYSORLYS AM 2016/17

5.1 Roedd y strategaeth ar gyfer 2016/17 yn cynnwys disgwyliad y byddai'r Gyfradd Banc yn aros yn isel ond yn codi (cychwyn yn Chwarter 1 2017) ac y byddai cyfraddau benthycia sefydlog tymor canol a thymor hir yn codi'n raddol yn ystod 2016/17. Roedd disgwyl i gyfraddau tymor byr neu amrywiadwy fod yn ffordd ratach o fenthycia yn ystod y cyfnod. Yn sgil parhad yr ansicrwydd ar ôl argyfwng ariannol 2008 a Brexit, parhawyd i fod yn wylidwrus ac roedd buddsoddiadau yn parhau i gael eu dominyddu gan ystyriaethau risg gwrthbartion isel gan arwain at ddychweliadau gweddol isel o gymharu â'r cyfraddau benthycia.

5.2 Yn y sefyllfa hon, y strategaeth ar gyfer y trysorlys oedd gohirio benthycia, lle yr oedd hynny'n bosibl, i osgoi costau cadw lefelau uwch o fuddsoddiadau a gostwng risg gwrthbartion.

5.3 Yn ystod 2016/17, roedd cyfraddau PWLB yn anwadal iawn, gyda chyfraddau'n gostwng yn chwarteri 1 a 2 i lefelau hanesyddol isel iawn yn ystod Gorffennaf ac Awst, cyn codi'n sylweddol yn ystod chwarter 3 a gostwng yn rhannol eto tuag at ddiwedd y flwyddyn.

6. CANLYNIADAU BUDDSODDI AR GYFER 2016/17

6.1 Polisi Buddsoddi – caiff polisi buddsoddi'r Cyngor ei reoli gan ganllawiau buddsoddi Llywodraeth Cymru sydd wedi cael ei weithredu yn y Datganiad blynyddol ar y Strategaeth Rheoli Trysorlys a gymeradwywyd gan y Cyngor ar 10 Mawrth 2016. Yn y polisi hwn, nodir y dull y dylid ei ddefnyddio wrth ddewis gwrthbartion buddsoddi ac mae'n seiliedig ar statws credyd y 3 brif asiantaeth credyd ynghyd â data ychwanegol mewn perthynas â'r farchnad (megis y rhagolygon o ran graddfeydd, cyfnewid risg credyd ('credit default swaps'), prisiau cyfranddaliadau'r banciau ac ati). Roedd y gweithgareddau buddsoddi yn ystod y flwyddyn yn cydymffurfio gyda'r strategaeth a gymeradwywyd ac nid oedd gan y Cyngor unrhyw broblemau o safbwynt hylifedd.

6.2 Parhaodd Cyfraddau Banc ar y lefel isaf erioed o 0.5% yn ystod chwarter cyntaf y flwyddyn. Fodd bynnag, achosodd canlyniad y Refferendwm i adael yr UE sioc economaidd yn y tymor byr gan greu ansicrwydd ac anwadalwch yn yr economi drwy gydol y flwyddyn. Yn Awst 2016, gostyngodd Banc Lloegr y gyfradd banc sylfaenol o 0.50% i 0.25% er mwyn lliniaru'r dirywiad yn yr economi. Yn sgil hynny, gostyngodd y sefydliadau gwrthbarti eu cyfraddau ar fuddsoddiad a gostyngodd y cyfraddau ar gyfrifon nodweddiadol y gellir galw arnynt o 0.25% i 0.15% ac is.

6.3 Y strategaeth fuddsoddi ddisgwyliedig oedd cadw at adneuo tymor byrrach (hyd at 364 diwrnod) er cadwyd y gallu i fuddsoddi hyd at gyfnodau hwy. Rhoddwyd benthyciadau i awdurdodau lleol eraill hefyd er mwyn lleihau'r risg ond hefyd i geisio cynyddu dychweliadau yn sgil y cyfraddau isel iawn a oedd ar gael. Roedd disgwyl i falansau arian parod o £30m fod ar gael, yn amrywio rhwng £9m a £30m. Gosodwyd y gyllideb ar 0.50% neu £150k ar ôl addasu ar gyfer graddfeydd uwch ar fuddsoddiadau presennol. Fel y mae'n digwydd, cafwyd dychweliad o £54k (0.18%) ar falansau a oedd, ar gyfartaledd, yn £19.1m. Roedd y balans arian parod is na'r disgwyl yn rhannol oherwydd parhau i fewnoli benthycia. Roedd y dychweliad is nag a gyllidebwyd i'w briodoli i gyfraddau gwaeth na'r disgwyl ar fuddsoddiadau yn dilyn Brexit, gyda chyfraddau'n parhau i ddisgyn yn ystod y flwyddyn. Mae'r gyllideb y mae llog yn daladwy arni wedi cael ei diwygio ar gyfer 2017/18 i gyllideb fwy realistig er mwyn adlewyrchu'r cyfraddau llog is a'r dychweliadau ar fuddsoddiadau.

7. DIOGELWCH BUDDSODDI AC ANSAWDD CREDYD

7.1 Ni chafodd unrhyw un o'r sefydliadau yr oedd gennym fuddsoddiadau ynddynt unrhyw anhawster i ad-dalu buddsoddiadau a llog ar amser ac yn llawn yn ystod y flwyddyn.

7.2 Yn ystod 2016/17, parhaodd graddfeydd credyd i fod yn wael ar draws amrediad o'n gwrthbartïon arferol a gwaethygodd y sefyllfa'n dilyn y penderfyniad i adael yr UE yn dilyn y refferendwm. Ers diwedd 2008, mae wedi bod yn heriol adneuo gyda gwrthbartïon priodol. Mae hyn wedi mynd yn fwy heriol ers y refferendwm oherwydd bu'n rhaid i'r banciau ac ati ysgwyddo'r rhan fwyaf o'r sioc economaidd oherwydd ansicrwydd ynghylch dyfodol y marchnadoedd ariannol. Ym mis Rhagfyr 2008, cafwyd caniatâd gan y Cyngor i ymestyn yr hyblygrwydd gyda gwrthbartïon i ddelio gyda newidiadau yn y farchnad; roedd hyn yn cynnwys y gallu i fuddsoddi'r cyfan o'n gwarged gyda'r llywodraeth ganolog os bydd angen. Lledaenwyd y rhestr ymhellach yn Ebrill 2010 i gynnwys sefydliadau gwladol a sefydliadau rhannol wladol ac eglurwyd y rhestr honno ym Mawrth 2013 mewn perthynas â banciau yn y DU sydd wedi eu gwladoli neu eu gwladoli'n rhannol ar gyfer meini prawf 2014/15. Roedd penderfyniadau blaenorol wedi ymestyn hyblygrwydd i fuddsoddi gydag awdurdodau lleol. Mae Atodiad 2 yn dangos ym mha sefydliadau yr oedd y Cyngor wedi adneuo arian ar 31 Mawrth 2017 a chyfraddau'r cwmnïau hynny. Mae Datganiad Strategaeth Rheoli Trysorlys 2017/18 yn cynnwys y gallu i fuddsoddi mewn marchnadoedd arian AAA oherwydd mai cronfa fechan iawn yn unig sydd ar gael o wrthbartïon sy'n cydymffurfio gyda meini prawf y Cyngor ar gyfer gwrthbartïon.

7.3 Effaith ymarferol y polisiau hyn oedd fel a ganlyn: yn ystod y flwyddyn parhawyd i ddefnyddio cyfrifon dim rhybudd gyda sefydliadau blaenllaw ar y stryd fawr (Santander, HSBC, RBS a Bank of Scotland) ar gyfer llif arian o ddydd i ddydd. Yn ychwanegol at hyn, rhoddwyd £5m ar ffurf benthyciad tymor byr i ddau awdurdod lleol arall yn ystod y flwyddyn. Roedd hyn er mwyn sicrhau dychweliad uwch tra'n lleihau'r risg.

8. GWEITHGAREDD YN YSTOD 2016/17

8.1 Ychydig iawn o weithgaredd Rheoli Trysorlys o bwys a welwyd yn ystod y flwyddyn. Gwnaed buddsoddiadau er mwyn sicrhau bod risgiau'n isel ond llwyddodd y Cyngor i sicrhau dychweliadau uwch drwy roddi benthyciadau i awdurdodau lleol eraill tra'n defnyddio cyfrifon traddodiadol y gellir galw arnynt. Benthycodd y Cyngor £6.2m gan PWLB ym mis Mawrth 2017 ar gyfradd log isel o 2.2% ar gyfer prosiectau Ysgolion yr 21ain Ganrif. Cafodd refferendwm y DU ym Mehefin 2016 effaith ar y dychweliadau ar fuddsoddiad fel y nodir uchod.

9. GWEITHGAREDD ERS 2016/17

- 9.1** Mae canlyniad refferendwm y DU ar 23 Mehefin 2016 i adael yr Undeb Ewropeaidd yn parhau i greu ansicrwydd ac yn parhau i gael effaith ar statws banciau'r DU. Mae'r rhan fwyaf o adneuron y Cyngor yn cael eu dal mewn banciau sydd wedi cael eu sgorio at i lawr. Fodd bynnag, mae eu cyfraddau tymor byr i'r tymor canolig yn parhau i fod o fewn y cyfraddau a gymeradwywyd yn y Strategaeth Rheoli Trysorlys ar gyfer 2016/17. Mae statws y banciau ac adneuron y Cyngor yn cael eu hadolygu'n gyson er mwyn sicrhau'r risg leiaf bosib i'r Cyngor. Mae'r Cyngor yn lleihau risg ac yn sicrhau'r dychweliad mwyaf drwy fenthycu arian i awdurdodau lleol eraill a thrwy fuddsoddi yn y marchnadoedd arian AAA lle mae hynny'n berthnasol. Mae hyn yn ychwanegu at y math o fuddsoddiadau sydd gan y Cyngor ac yn lleihau'r ddibyniaeth ar y nifer fechan o fanciau y gall y Cyngor fuddsoddi ynddynt.
- 9.2** Yn ddiweddarach, gall canlyniad etholiad Mehefin 2017 ac anallu unrhyw blaid i sicrhau mwyafrif hefyd arwain at ansicrwydd economaidd ac, o ganlyniad, gael effaith ar weithgareddau rheoli trysorlys yn 2017/18.
- 9.3** Ar 22 Mai 2017, aeddfedodd buddsoddiad gwerth £5m gyda Bwrdeistref Barking a Dagenham yn Llundain ac fe'i ad-dalwyd i Gyngor Sir Ynys Môn.
- 9.4** Ar 6 Mehefin 2017, aeddfedodd benthyciad gwerth £2.5m ac fe'i ad-dalwyd yn llawn i PWLB.

10. CASGLIAD

- 10.1** Mae adolygiad o'r perfformiad Rheoli Trysorlys ar gyfer 2016/17 wedi ei ddarparu uchod. Roedd y flwyddyn yn weddol sefydlog a'r gweithgaredd mwyaf arwyddocaol oedd benthyciad o £6.2m gan PWLB ar gyfer prosiectau Ysgolion y 21ain Ganrif. Roedd dychweliadau ar fuddsoddiad yn is nag erioed o'r blaen oherwydd i gyfradd sylfaenol y banc ostwng i 0.25% ar ôl saith mlynedd ar 0.50%. Roedd gan y Cyngor falansau ariannol priodol bob amser er bod y graddfeydd llog isel yn golygu nad oedd fawr o dychweliad. Fodd bynnag, mae hyn yn gyson â Strategaeth Rheoli Trysorlys 2016/17 a'i amcanion allweddol sef risg isel a sicrhau bod digon o arian i dalu credydwyr y Cyngor ac ati. Ceir manylion yn Atodiad 1 am sefyllfa ariannol offerynnau ariannol y Cyngor ar 31 Mawrth 2017.

**Crynodeb o Werth y Portffolio
Ar 31 Mawrth 2017**

ASEDAU ARIANNOL

	Enwebol / Prif (£)	Gwerth Teg (£)
Arian (cyfrifon llog) (1)	8,319,288	8,335,758
Adneuon Cyfnod Sefydlog (2)	5,000,000	5,003,075

YMRWYMIADAU ARIANNOL

CCC	116,684,478	173,549,156
Benthyciad PWLB – Blwydd-dal	250,597	408,548

Gwrthbartïon

(1) Arian (cyfrifon llog)	
Santander	2,941,049
Bank of Scotland	5,278,012
HSBC	100,134
RBS	93
	<u>8,319,288</u>
(2) Adneuon Cyfnod Sefydlog	
Bwrdeistref Barking a Dagenham yn Llundain	5,000,000

ATODIAD / APPENDIX 2

Graddfeydd Credyd Gwrthbartion buddsoddi a'r adneuron a ddelir gyda phob un ar 31 Marwth 2017 *
Credit ratings of investment counterparties and deposits held with each as at 31 March 2017*

Grŵp Bancio/ Banking Group	Sefydliad/ Institution	Adneuron / Deposit £'000	Hyd (Galw tymor sefydlog) / Duration (Call / Fixed Term**)	Cyfnod (O/I)/ Period (From - To)	Graddfa Dychweliad/ Rate of Return %	Graddfa Tymor Hir Fitch Long Term Rating ***	Graddfa Tymor Byr Fitch Short Term Rating ***	Graddfa Tymor Hir Moody's Long Term Rating ***	Graddfa Tymor Byr Moody's Short Term Rating ***	Graddfa Tymor Hir Standard & Poor's (S&P) Long Term Rating ***	Graddfa Tymor Byr Standard & Poor's (S&P) Short Term Rating ***	Lliw Sector/Hyd Awgrymiedig/ Sector Colour / Suggested Duration
Lloyds Banking Group plc	Bank of Scotland plc	5,278	Galw/ Call	n/a	0.15	A+	F1	A1	P-1	A	A-1	Coch – 6 mis/ Red - 6 months
HSBC Holdings plc	HSBC Bank plc	Dim/Nil	Galw/ Call	n/a	0.01	AA-	F1+	Aa2	P-1	AA-	A-1+	Oren – 12 mis / Orange – 12months
Santander Group plc	Santander UK plc	2,941	Galw/ Call	n/a	0.15	A	F1	Aa3	P-1	A	A-1	Coch - 6 mis / Red – 6 months
Royal Bank of Scotland group plc	The Royal Bank of Scotland plc	Dim/Nil	Galw/ Call	n/a	0.10	BBB+	F2	A3	P-2	BBB+	A-2	Glas – 12 mis/ Blue – 12 months
Royal Bank of Scotland group plc	National Westminster Bank plc	100	Galw/ Call	n/a	0.01	BBB+	F2	A3	P-2	BBB+	A-2	Glas – 12 mis/ Blue – 12 months
N/A	London Borough of Barking and Dagenham	5,000	Tymor Sefydlog/ Fixed Term	20/2/17- 22/5/17	0.35	N/A	N/A	N/A	N/A	N/A	N/A	N/A

* Ceir y Rhestr Meini Prawf Gwrthbartion yn Atodiad 6 o'r Datganiad Strategaeth Rheoli Trysorlys 2016/17 / The Counterpart Criteria can be found at Appendix 6 of the 2016/17 Treasury Management Strategy Statement.

** Sef tymor ar pwynt y buddsoddi/Being term at the point of investment.

ATODIAD / APPENDIX 3

Graddfeydd Credyd Gwrthbartion buddsoddi a'r adneuron a ddelir gyda phob un ar 03 Gorffennaf 2017 *
Credit ratings of investment counterparties and deposits held with each as at 03 July 2017*

Grŵp Bancio/ Banking Group	Sefydliad/ Institution	Adneuron / Deposit £'000	Hyd (Galw tymor sefydlog) / Duration (Call / Fixed Term**)	Cyfnod (O/I)/ Period (From - To)	Graddfa Dychweliad/ Rate of Return %	Graddfa Tymor Hir Fitch Long Term Rating ***	Graddfa Tymor Byr Fitch Short Term Rating ***	Graddfa Tymor Hir Moody's Long Term Rating ***	Graddfa Tymor Byr Moody's Short Term Rating ***	Graddfa Tymor Hir Standard & Poor's (S&P) Long Term Rating ***	Graddfa Tymor Byr Standard & Poor's (S&P) Short Term Rating ***	Lliw Sector/Hyd Awgrymiedig/ Sector Colour / Suggested Duration
UK	N/A					AA	N/A	Aa1	N/A	AA	N/A	N/A
Lloyds Banking Group plc	Bank of Scotland plc	4,104	Galw/ Call	n/a	0.15	A+	F1	A1	P-1	A	A-1	Coch - 6 mis/ Red - 6 months
HSBC Holdings plc	HSBC Bank plc	Dim/Nil	Galw/ Call	n/a	0.01	AA-	F1+	Aa2	P-1	AA-	A-1+	Oren - 12 mis / Orange - 12months
Santander Group plc	Santander UK plc	7,457	Galw/ Call	n/a	0.15	A	F1	Aa3	P-1	A	A-1	Coch - 6 mis / Red - 6 months
Royal Bank of Scotland group plc	The Royal Bank of Scotland plc	4,021	Galw/ Call	n/a	0.10	BBB+	F2	A2	P-1	BBB+	A-2	Glas - 12 mis / Blue - 12months
Royal Bank of Scotland group plc	National Westminster Bank plc	100	Galw/ Call	n/a	0.01	BBB+	F2	A2	P-1	BBB+	A-2	Glas - 12 mis / Blue - 12months
Total Deposits 19/06/17		15,682										

* Ceir y Rhestr Meini Prawf Gwrthbartion yn Atodiad 6 o'r Datganiad Strategaeth Rheoli Trysorlys 2017/18 / The Counterpart Criteria can be found at Appendix 6 of the 2017/18 Treasury Management Strategy Statement.

** Sef tymor ar pwynt y buddsoddi/Being term at the point of investment.

ATODIAD / APPENDIX 2

Graddfeydd Credyd Gwrthbartion buddsoddi a'r adneuron a ddelir gyda phob un ar 31 Marwth 2017 *
Credit ratings of investment counterparties and deposits held with each as at 31 March 2017*

Grŵp Bancio/ Banking Group	Sefydliad/ Institution	Adneuron / Deposit £'000	Hyd (Galw tymor sefydlog) / Duration (Call / Fixed Term**)	Cyfnod (O/I)/ Period (From - To)	Graddfa Dychweliad/ Rate of Return %	Graddfa Tymor Hir Fitch Long Term Rating ***	Graddfa Tymor Byr Fitch Short Term Rating ***	Graddfa Tymor Hir Moody's Long Term Rating ***	Graddfa Tymor Byr Moody's Short Term Rating ***	Graddfa Tymor Hir Standard & Poor's (S&P) Long Term Rating ***	Graddfa Tymor Byr Standard & Poor's (S&P) Short Term Rating ***	Lliw Sector/Hyd Awgrymiedig/ Sector Colour / Suggested Duration
Lloyds Banking Group plc	Bank of Scotland plc	5,278	Galw/ Call	n/a	0.15	A+	F1	A1	P-1	A	A-1	Coch – 6 mis/ Red - 6 months
HSBC Holdings plc	HSBC Bank plc	Dim/Nil	Galw/ Call	n/a	0.01	AA-	F1+	Aa2	P-1	AA-	A-1+	Oren – 12 mis / Orange – 12months
Santander Group plc	Santander UK plc	2,941	Galw/ Call	n/a	0.15	A	F1	Aa3	P-1	A	A-1	Coch - 6 mis / Red – 6 months
Royal Bank of Scotland group plc	The Royal Bank of Scotland plc	Dim/Nil	Galw/ Call	n/a	0.10	BBB+	F2	A3	P-2	BBB+	A-2	Glas – 12 mis/ Blue – 12 months
Royal Bank of Scotland group plc	National Westminster Bank plc	100	Galw/ Call	n/a	0.01	BBB+	F2	A3	P-2	BBB+	A-2	Glas – 12 mis/ Blue – 12 months
N/A	London Borough of Barking and Dagenham	5,000	Tymor Sefydlog/ Fixed Term	20/2/17- 22/5/17	0.35	N/A	N/A	N/A	N/A	N/A	N/A	N/A

* Ceir y Rhestr Meini Prawf Gwrthbartion yn Atodiad 6 o'r Datganiad Strategaeth Rheoli Trysorlys 2016/17 / The Counterpart Criteria can be found at Appendix 6 of the 2016/17 Treasury Management Strategy Statement.

** Sef tymor ar pwynt y buddsoddi/Being term at the point of investment.

ATODIAD / APPENDIX 3

Graddfeydd Credyd Gwrthbartion buddsoddi a'r adneuron a ddelir gyda phob un ar 03 Gorffennaf 2017 *
Credit ratings of investment counterparties and deposits held with each as at 03 July 2017*

Grŵp Bancio/ Banking Group	Sefydliad/ Institution	Adneuron / Deposit £'000	Hyd (Galw tymor sefydlog) / Duration (Call / Fixed Term**)	Cyfnod (O/I)/ Period (From - To)	Graddfa Dychweliad/ Rate of Return %	Graddfa Tymor Hir Fitch Long Term Rating ***	Graddfa Tymor Byr Fitch Short Term Rating ***	Graddfa Tymor Hir Moody's Long Term Rating ***	Graddfa Tymor Byr Moody's Short Term Rating ***	Graddfa Tymor Hir Standard & Poor's (S&P) Long Term Rating ***	Graddfa Tymor Byr Standard & Poor's (S&P) Short Term Rating ***	Lliw Sector/Hyd Awgrymiedig/ Sector Colour / Suggested Duration
UK	N/A					AA	N/A	Aa1	N/A	AA	N/A	N/A
Lloyds Banking Group plc	Bank of Scotland plc	4,104	Galw/ Call	n/a	0.15	A+	F1	A1	P-1	A	A-1	Coch - 6 mis/ Red - 6 months
HSBC Holdings plc	HSBC Bank plc	Dim/Nil	Galw/ Call	n/a	0.01	AA-	F1+	Aa2	P-1	AA-	A-1+	Oren - 12 mis / Orange - 12months
Santander Group plc	Santander UK plc	7,457	Galw/ Call	n/a	0.15	A	F1	Aa3	P-1	A	A-1	Coch - 6 mis / Red - 6 months
Royal Bank of Scotland group plc	The Royal Bank of Scotland plc	4,021	Galw/ Call	n/a	0.10	BBB+	F2	A2	P-1	BBB+	A-2	Glas - 12 mis / Blue - 12months
Royal Bank of Scotland group plc	National Westminster Bank plc	100	Galw/ Call	n/a	0.01	BBB+	F2	A2	P-1	BBB+	A-2	Glas - 12 mis / Blue - 12months
Total Deposits 19/06/17		15,682										

* Ceir y Rhestr Meini Prawf Gwrthbartion yn Atodiad 6 o'r Datganiad Strategaeth Rheoli Trysorlys 2017/18 / The Counterpart Criteria can be found at Appendix 6 of the 2017/18 Treasury Management Strategy Statement.

** Sef tymor ar pwynt y buddsoddi/Being term at the point of investment.

1. The Economy and Interest Rates

The two major landmark events that had a significant influence on financial markets in the 2016-17 financial year were the UK EU referendum on 23 June and the election of President Trump in the USA on 9 November. The first event had an immediate impact in terms of market expectations of when the first increase in Bank Rate would happen, pushing it back from quarter 3 2018 to quarter 4 2019. At its 4 August meeting, the Monetary Policy Committee (MPC) cut Bank Rate from 0.5% to 0.25% and the Bank of England's Inflation Report produced forecasts warning of a major shock to economic activity in the UK, which would cause economic growth to fall almost to zero in the second half of 2016. The MPC also warned that it would be considering cutting Bank Rate again towards the end of 2016 in order to support growth. In addition, it restarted quantitative easing with purchases of £60bn of gilts and £10bn of corporate bonds, and also introduced the Term Funding Scheme whereby potentially £100bn of cheap financing was made available to banks.

In the second half of 2016, the UK economy confounded the Bank's pessimistic forecasts of August. After a disappointing quarter 1 of only +0.2% GDP growth, the three subsequent quarters of 2016 came in at +0.6%, +0.5% and +0.7% to produce an annual growth for 2016 overall, compared to 2015, of no less than 1.8%, which was very nearly the fastest rate of growth of any of the G7 countries. Needless to say, this meant that the MPC did not cut Bank Rate again after August but, since then, inflation has risen rapidly due to the effects of the sharp devaluation of sterling after the referendum. By the end of March 2017, sterling was 17% down against the dollar but had not fallen as far against the euro. In February 2017, the latest CPI inflation figure had risen to 2.3%, above the MPC's inflation target of 2%. However, the MPC's view was that it would look through near term supply side driven inflation, (i.e. not raise Bank Rate), caused by sterling's devaluation, despite forecasting that inflation would reach nearly 3% during 2017 and 2018. This outlook, however, is dependent on domestically generated inflation, (i.e. wage inflation), continuing to remain subdued despite the fact that unemployment is at historically very low levels and is on a downward trend. Market expectations for the first increase in Bank Rate moved forward to quarter 3 2018 by the end of March 2017 in response to increasing concerns around inflation.

USA. Quarterly growth in the US has been very volatile during 2016 but a strong performance since mid-2016, and strongly rising inflation, prompted the Fed into raising rates in December 2016 and March 2017. The US is the first major western country to start on a progressive upswing in rates. Overall growth in 2016 was 1.6%.

EU. The EU is furthest away from an upswing in rates; the European Central Bank (ECB) has cut rates into negative territory, provided huge tranches of cheap financing and been doing major quantitative easing purchases of debt during 2016-17 in order to boost growth from consistently weak levels, and to get inflation up from near zero towards its target of 2%. These purchases have resulted in depressed bond yields in the EU, but, towards the end of 2016, yields rose, probably due at least in part to rising political concerns around the positive prospects for populist parties and impending general elections in 2017 in the Netherlands, France and Germany. The action taken by the ECB has resulted in economic growth improving significantly in the eurozone to an overall figure of 1.7% for 2016, with Germany achieving a rate of 1.9% as the fastest growing G7 country.

On the other hand, President Trump's election and promise of fiscal stimulus, which are likely to increase growth and inflationary pressures in the US, have resulted in Treasury yields rising sharply since his election. Gilt yields in the UK have been caught between these two influences and the result is that the gap in yield between US treasuries and UK gilts has widened sharply during 2016/17 due to market perceptions that the UK is still likely to be two years behind the US in starting on an upswing in rates despite a track record of four years of strong growth.

Japan struggled to stimulate consistent significant growth with GDP averaging only 1.0% in 2016 with current indications pointing to a similar figure for 2017. It is also struggling to get inflation up to its target of 2%, only achieving an average of -0.1% in 2016, despite huge monetary and fiscal stimulus, though this is currently expected to increase to around 1% in 2017. It is also making little progress on fundamental reform of the economy.

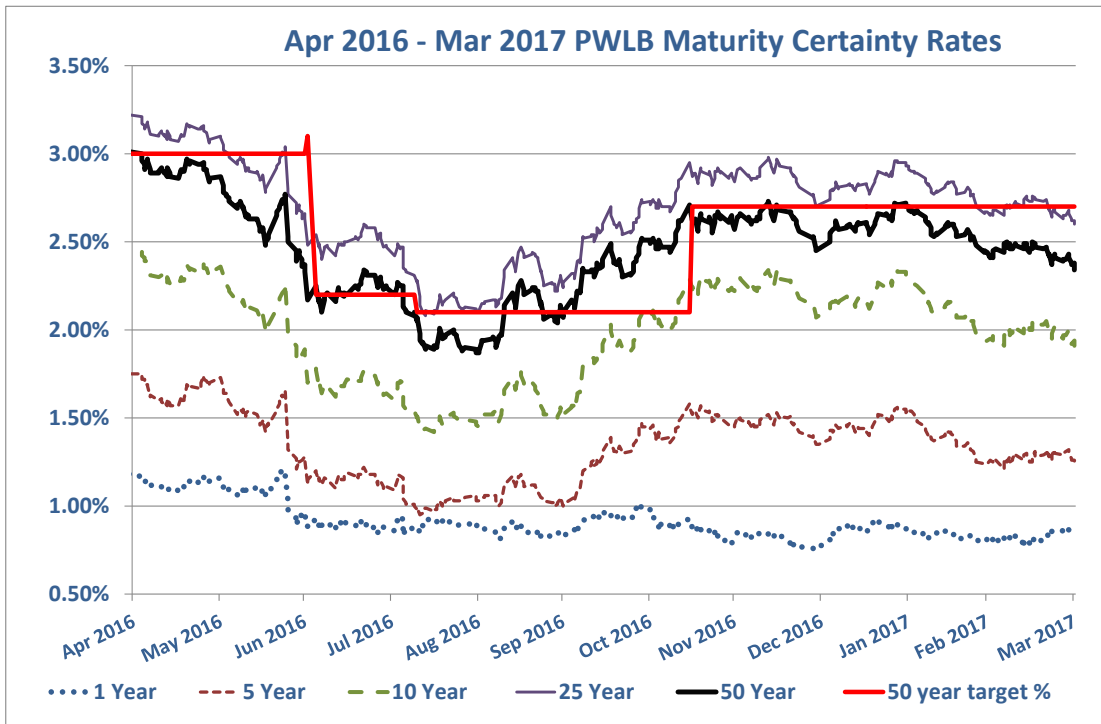
China and emerging market counties. At the start of 2016, there were considerable fears that China's economic growth could be heading towards a hard landing, which could then destabilise some emerging market countries particularly exposed to a Chinese economic slowdown and / or to the effects of a major reduction in revenue from low oil prices. These fears have largely subsided and oil prices have partially recovered so, overall, world growth prospects have improved during the year.

Equity markets. The result of the referendum, and the consequent devaluation of sterling, boosted the shares of many FTSE 100 companies which had major earnings which were not denominated in sterling. The overall trend since then has been steeply upwards and received further momentum after Donald Trump was elected President as he had promised a major fiscal stimulus to boost the US economy and growth rate.

2. Borrowing Rates in 2016/17

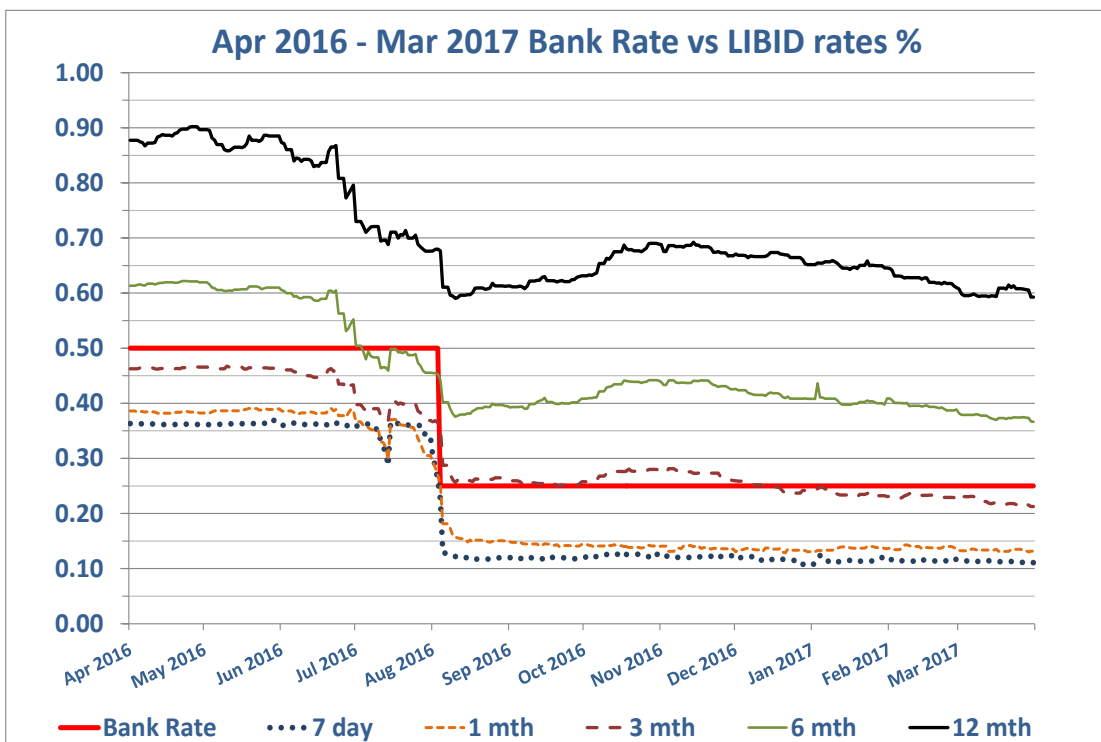
PWLB certainty maturity borrowing rates

During 2016-17, PWLB rates fell from April to June and then gaining fresh downward impetus after the referendum and Bank Rate cut, before staging a partial recovery through to December and then falling slightly through to the end of March. The graphs and table for PWLB rates below and in appendix 3, show, for a selection of maturity periods, the average borrowing rates, the high and low points in rates, spreads and individual rates at the start and the end of the financial year.

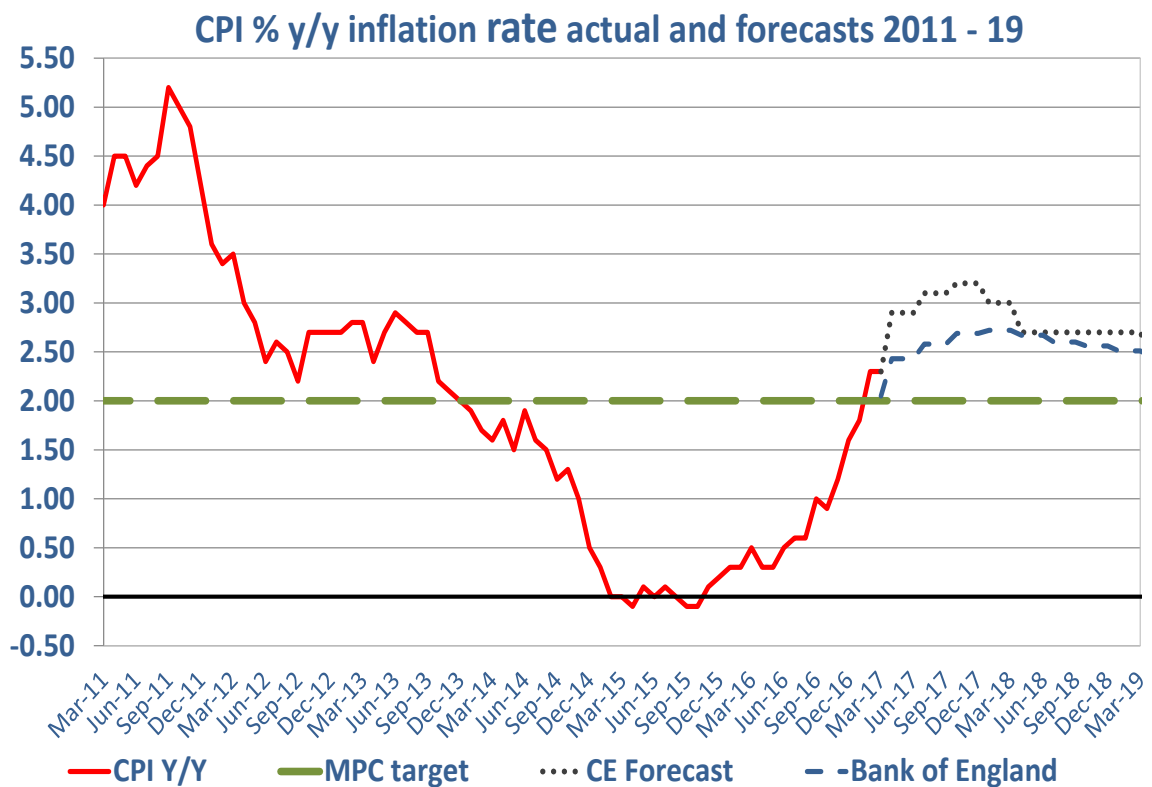
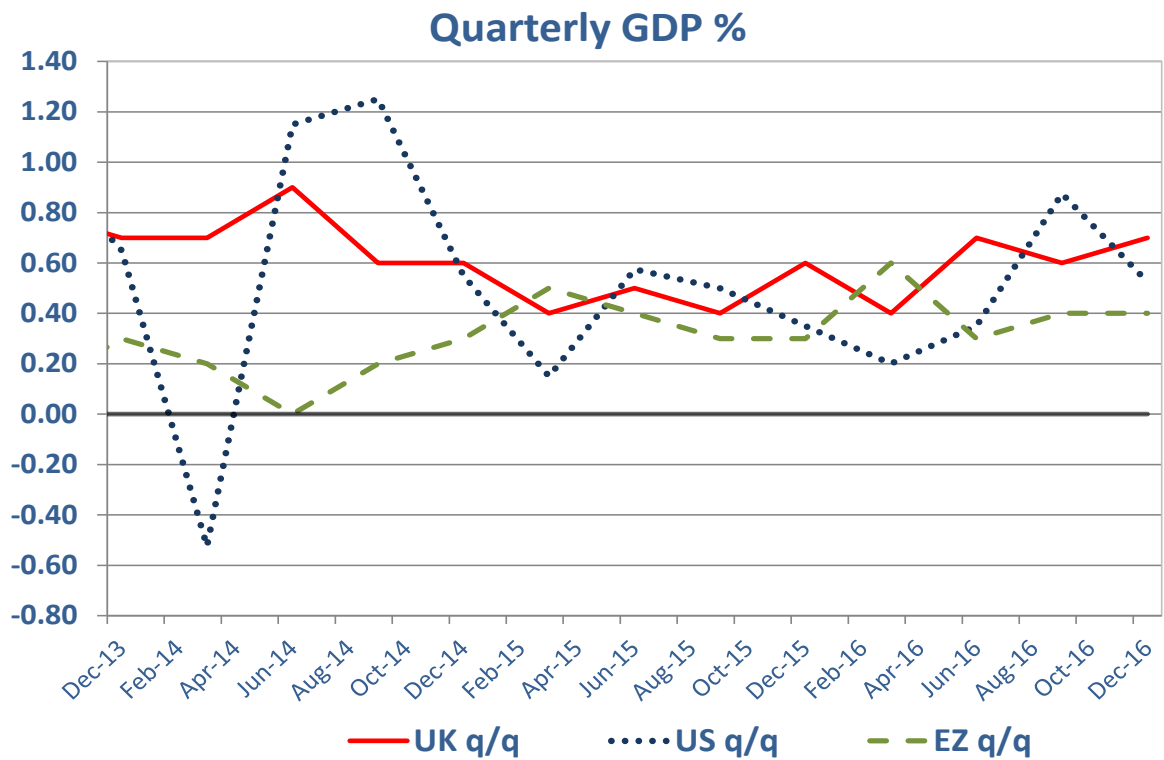


3. Investment Rates in 2016/17

After the EU referendum, Bank Rate was cut from 0.5% to 0.25% on 4 August and remained at that level for the rest of the year. Market expectations as to the timing of the start of monetary tightening started the year at quarter 3 2018, but then moved back to around the end of 2019 in early August before finishing the year back at quarter 3 2018. Deposit rates continued into the start of 2016/17 at previous depressed levels but then fell during the first two quarters and fell even further after the 4 August MPC meeting resulted in a large tranche of cheap financing being made available to the banking sector by the Bank of England. Rates made a weak recovery towards the end of 2016 but then fell to fresh lows in March 2017.

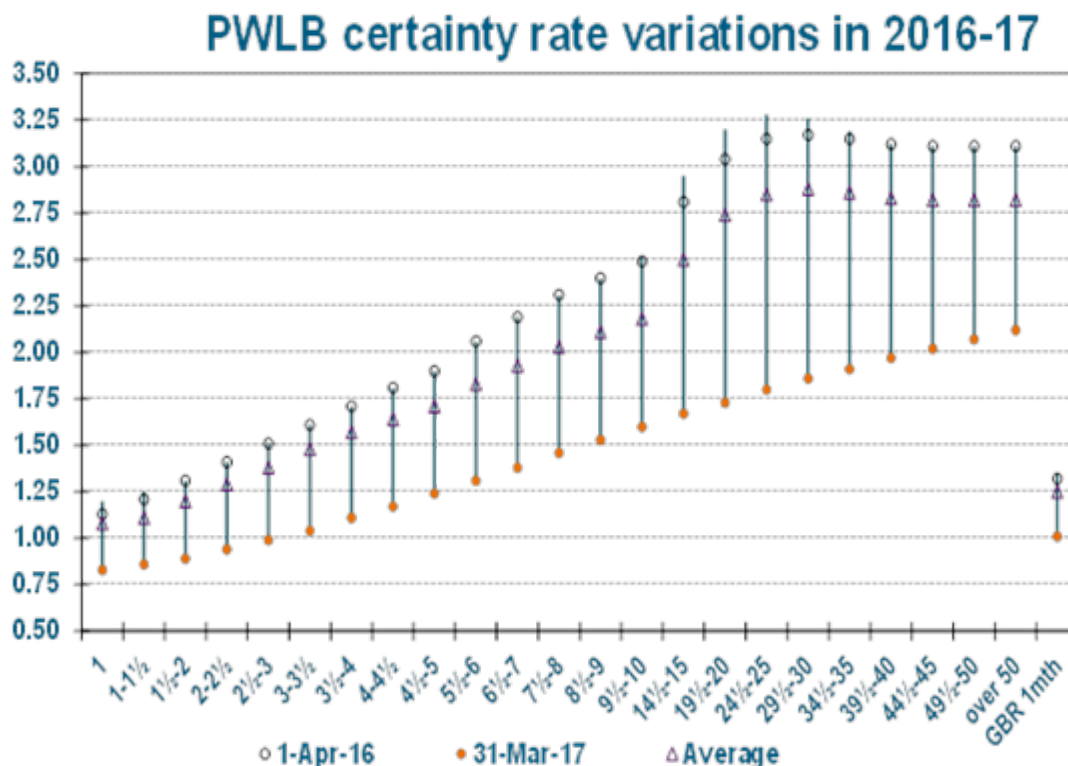


4. Other Graphs



5. Borrowing and investment rates

The PWLB rates are based on the maturity debt certainty rate.



	1	1-1.5	2.5-3	3.5-4	4.5-5	9.5-10	24.5-25	49.5-50	1 month variable
1/4/16	1.130%	1.160%	1.330%	1.470%	1.620%	2.310%	3.140%	2.950%	1.310%
31/3/17	0.830%	0.860%	0.990%	1.110%	1.240%	1.600%	1.800%	2.070%	1.010%
High	1.200%	1.250%	1.460%	1.630%	1.800%	2.510%	3.280%	3.080%	1.350%
Low	0.760%	0.800%	0.840%	0.880%	0.950%	1.420%	2.080%	1.870%	1.040%
Average	0.928%	0.961%	1.104%	1.226%	1.361%	2.007%	2.724%	2.494%	1.150%
Spread	0.440%	0.450%	0.620%	0.750%	0.850%	1.090%	1.200%	1.210%	0.310%
High date	27/04/2016	27/04/2016	27/04/2016	27/04/2016	27/04/2016	27/04/2016	27/04/2016	27/04/2016	20/05/2016
Low date	20/12/2016	15/03/2017	10/08/2016	10/08/2016	10/08/2016	10/08/2016	12/08/2016	30/08/2016	30/11/2016

	1 Year	5 Year	10 Year	25 Year	50 Year
1/4/16	1.13%	1.62%	2.31%	3.14%	2.95%
31/3/17	0.83%	1.24%	1.60%	1.80%	2.07%
Low	0.76%	0.95%	1.42%	2.08%	1.87%
Date	20/12/2016	10/08/2016	10/08/2016	12/08/2016	30/08/2016
High	1.20%	1.80%	2.51%	3.28%	3.08%
Date	27/04/2016	27/04/2016	27/04/2016	27/04/2016	27/04/2016
Average	0.93%	1.36%	2.01%	2.72%	2.49%

6. Money market investment rates 2016/17

	7 day	1 month	3 month	6 month	1 year
1/4/16	0.363	0.386	0.463	0.614	0.877
31/3/17	0.111	0.132	0.212	0.366	0.593
High	0.369	0.391	0.467	0.622	0.902
Low	0.107	0.129	0.212	0.366	0.590
Average	0.200	0.220	0.315	0.462	0.702
Spread	0.262	0.262	0.255	0.256	0.312
High date	27/5/16	21/6/16	10/5/16	22/4/16	26/4/16
Low date	28/12/16	21/12/16	30/3/17	31/3/17	10/8/16

SOURCE CAPITA 2017

